



## **Инструкция по отправке приглашения контрагенту в системе «Такском-Файлер»**

*Памятка для абонентов компании «Такском»*

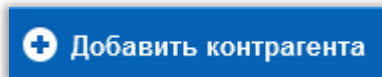
# Отправка приглашения в системе «Такском-Файлер»

Для отправки приглашения контрагенту в системе «Такском-Файлер» необходимо:

- Открыть Internet Explorer и в адресной строке ввести <https://invoice.taxcom.ru>
- В появившемся окне выбрать сертификат организации.

- Слева в меню нажать «**Контрагенты**».

- Нажать на кнопку «**Добавить контрагента**».



- В появившемся окне необходимо заполнить данные и нажать кнопку «**Пригласить**»:

Если контрагент не зарегистрирован в системе «Такском-Файлер», необходимо:

- Под полем «Контрагент» нажать на ссылку «Отправить приглашение».
- В форме приглашения заполнить все поля и нажать на кнопку «Отправить».

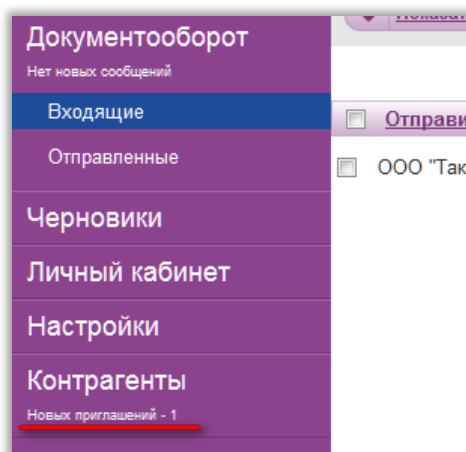
Отправитель	Общество с ограниченной ответственностью "Иновация+"
Email получателя*	<input type="text" value="Makedonecai@taxcom.ru"/>
ИНН получателя*	<input type="text" value="7704211201"/>
Ваше сообщение*	<input type="text" value="Приглашение для обмена документами в электронном виде."/>

## Прием приглашения в системе «Такском-Файлер»

Для приема приглашения от контрагента в системе «Такском-Файлер» необходимо:

- Открыть Internet Explorer и в адресной строке ввести <https://invoice.taxcom.ru>
- В появившемся окне выбрать сертификат организации.

- Слева в меню нажать на «Контрагенты».



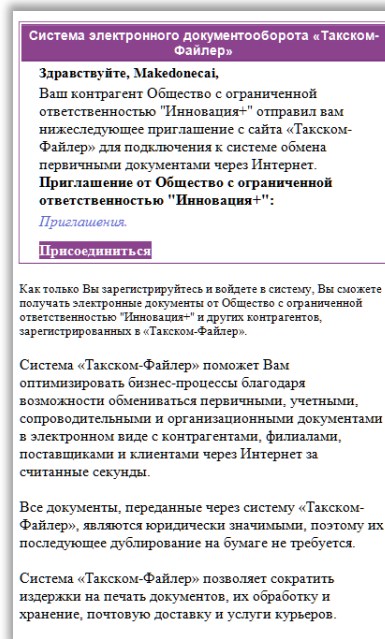
- Перейти в «Приглашения». Справа будут отображены приглашения от контрагентов.

Контрагент	ИНН	Дата	Статус	Действие
<a href="#">Общество с ограниченной ответственностью "Иновация+"</a>	7722002296	16.08.2012 14:28:48	Входящий запрос	
<a href="#">ООО "Такском"</a>	7704211201	11.04.2012 9:41:11	Принят	

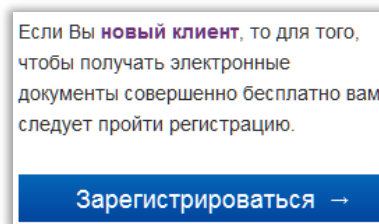
- При согласии принять приглашение нужно нажать на зеленую иконку в поле «Действие». Если нужно отклонить запрос, необходимо нажать красную иконку.

Если получатель приглашения не зарегистрирован в системе «Такском-Файлер», необходимо:

- Зайти на почтовый ящик, в который было отправлено приглашение.
- Найти письмо от [noreply@taxcom.ru](mailto:noreply@taxcom.ru).
- Нажать на кнопку «Присоединиться».



- В появившемся окне справа необходимо нажать «Зарегистрироваться».




- В форме необходимо заполнить обязательные поля и нажать «Зарегистрироваться».

**Сертификат**  
Для регистрации достаточно любого действующего сертификата Вашей организации. После регистрации Вы

Сертификат

---

**Проверка**

Код проверки  

Соглашение\*  Я принимаю [правила](#) работы в системе «Такском-Файлер».

[← Назад](#)